


53

Grove Park

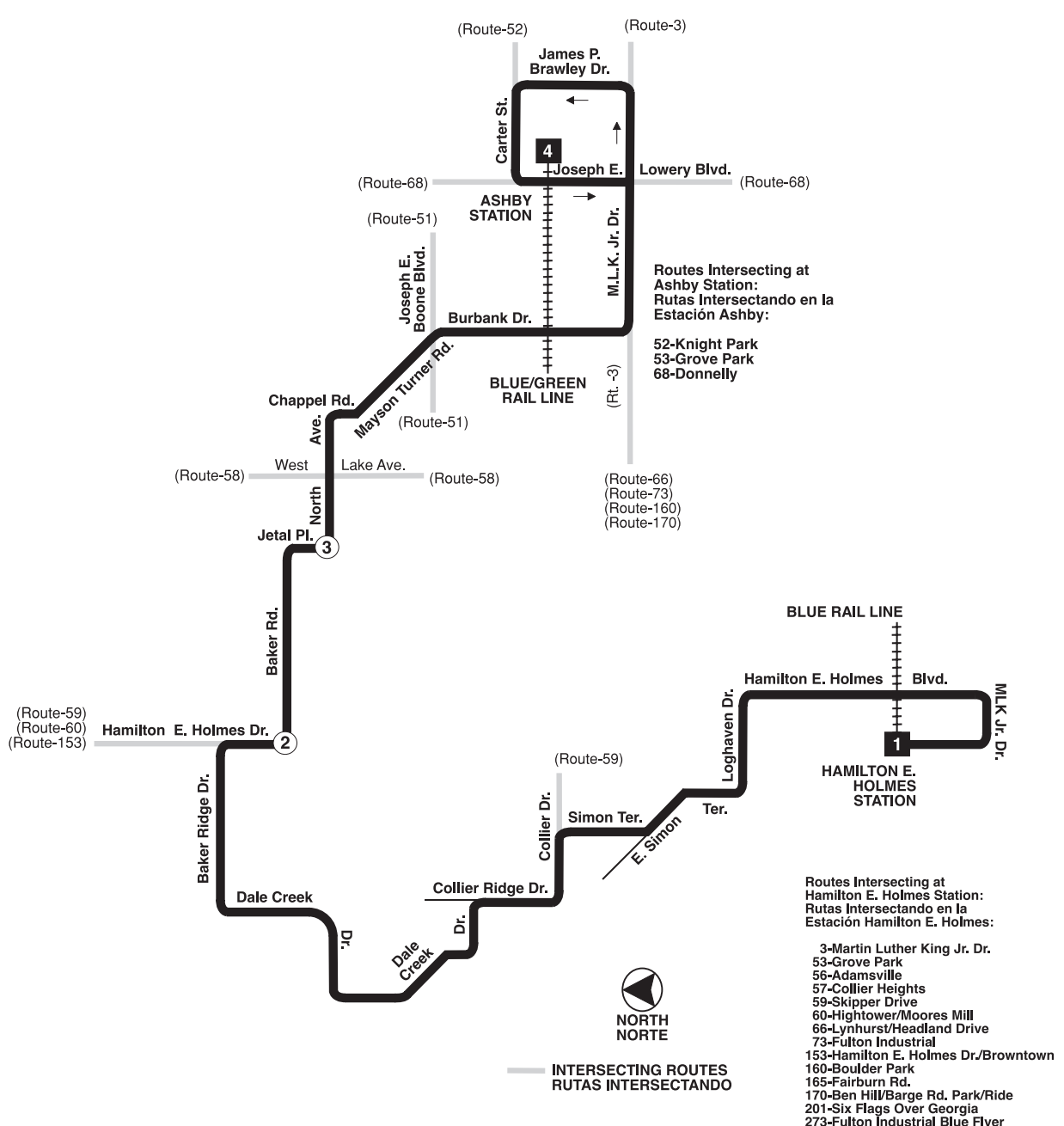
Effective Date: **12/15/2009**

Rail Stations Served:
Ashby Station
H.E. Holmes Station



En Español
marta
www.itsmarta.com

marta



53 MONDAY THRU FRIDAY - DE LUNES A VIERNES


Times given for each bus trip from beginning to end of route. Read down for times at specific locations.
Horarios para cada viaje de autobús desde el principio hasta el fin del trayecto. Lea los horarios para localidades específicas de arriba hacia abajo.



EASTBOUND - DIRECCION ESTE				WESTBOUND - DIRECCION OESTE			
4:55AM	5:03	5:09	5:24	5:00AM	5:10	5:17	5:27
5:35	5:43	5:49	6:04	5:40	5:50	5:57	6:07
6:15	6:26	6:33	6:48	6:20	6:31	6:38	6:49
6:55	7:06	7:13	7:28	7:00	7:11	7:18	7:29
7:35	7:46	7:53	8:08	7:40	7:51	7:58	8:09
8:15	8:26	8:33	8:48	8:20	8:31	8:38	8:49
8:55	9:06	9:13	9:28	9:03	9:15	9:22	9:33
9:35	9:46	9:53	10:08	10:10	10:22	10:29	10:40
10:45	10:56	11:03	11:18	11:20	11:32	11:39	11:50
11:55	12:06PM	12:13	12:28	12:30PM	12:42	12:49	1:00
1:05	1:16	1:23	1:38	1:40	1:52	1:59	2:10
2:15	2:26	2:33	2:48	2:50	3:02	3:09	3:20
3:25	3:36	3:43	3:58	4:00	4:12	4:19	4:30
4:05	4:17	4:24	4:39	4:40	4:52	4:59	5:10
4:35	4:47	4:54	5:09	5:11	5:23	5:30	5:41
5:25	5:37	5:44	5:59	6:00	6:12	6:19	6:30
5:51	6:03	6:10	6:25	6:35	6:47	6:54	7:05
6:45	6:53	6:59	7:14	7:50	8:02	8:09	8:20
7:10	7:18	7:24	7:39	9:10	9:22	9:29	9:40
8:35	8:43	8:49	9:04	10:20	10:32	10:39	10:50
9:45	9:53	9:59	10:14	11:30	11:42	11:49	12:00AM
10:55	11:03	11:09	11:24				
12:05AM	12:13	12:19	12:34				

All trips are Lift Equipped.
Tenemos levante motorizado en todos los autobuses.
P.M. times are shown in Bold - Tiempo P.M. está en letras negritas.


53 SATURDAY - SABADO



EASTBOUND - DIRECCION ESTE				WESTBOUND - DIRECCION OESTE			
6:00AM	6:11	6:17	6:31	5:30AM	5:41	5:47	5:56
7:10	7:21	7:27	7:41	6:40	6:51	6:57	7:06
8:20	8:31	8:37	8:51	7:50	8:01	8:07	8:16
9:26	9:37	9:43	9:57	9:00	9:11	9:17	9:26
10:40	10:51	10:57	11:11	10:12	10:23	10:29	10:38
11:50	12:01PM	12:07	12:21	11:20	11:31	11:37	11:46
1:00	1:11	1:17	1:31	12:30PM	12:41	12:47	12:56
2:10	2:21	2:27	2:41	1:40	1:51	1:57	2:06
3:20	3:31	3:37	3:51	2:50	3:01	3:07	3:16
4:30	4:41	4:47	5:01	4:00	4:11	4:17	4:26
5:40	5:51	5:57	6:11	5:10	5:21	5:27	5:36
6:46	6:57	7:03	7:17	6:20	6:31	6:37	6:46
8:00	8:11	8:17	8:31	7:32	7:43	7:49	7:58
9:10	9:21	9:27	9:41	8:40	8:51	8:57	9:06
10:20	10:31	10:37	10:51	9:50	10:01	10:07	10:16
11:30	11:41	11:47	12:01AM	11:00	11:11	11:17	11:26

All trips are Lift Equipped.
Tenemos levante motorizado en todos los autobuses.
P.M. times are shown in Bold - Tiempo P.M. está en letras negritas.

53 SUNDAY & HOLIDAY - DOMINGO Y DIAS FESTIVOS



EASTBOUND - DIRECCION ESTE				WESTBOUND - DIRECCION OESTE			
6:00AM	6:11	6:17	6:31	5:30AM	5:41	5:47	5:56
7:10	7:21	7:27	7:41	6:35	6:46	6:52	7:01
8:20	8:31	8:37	8:51	7:45	7:56	8:02	8:11
9:33	9:44	9:50	10:04	8:52	9:03	9:09	9:18
10:40	10:51	10:57	11:11	10:10	10:21	10:27	10:36
11:50	12:01PM	12:07	12:21	11:15	11:26	11:32	11:41
1:00	1:11	1:17	1:31	12:25PM	12:36	12:42	12:51
2:10	2:21	2:27	2:41	1:35	1:46	1:52	2:01
3:20	3:31	3:37	3:51	2:45	2:56	3:02	3:11
4:30	4:41	4:47	5:01	3:55	4:06	4:12	4:21
5:40	5:51	5:57	6:11	5:05	5:16	5:22	5:31
6:50	7:01	7:07	7:21	6:15	6:26	6:32	6:41
8:02	8:13	8:19	8:33	7:21	7:32	7:38	7:47
9:10	9:21	9:27	9:41	8:35	8:46	8:52	9:01
10:20	10:31	10:37	10:51	9:45	9:56	10:02	10:11
11:24	11:35	11:41	11:55	10:53	11:04	11:10	11:19

All trips are Lift Equipped.
Tenemos levante motorizado en todos los autobuses.
P.M. times are shown in Bold - Tiempo P.M. está en letras negritas.

COMO USAR ESTE HORARIO/ITINERARIO DE MARTA

- Para seguir la ruta del autobús, lea los horarios de llegada y salida (descritos en la sección adyacente) de izquierda a derecha.
- Los horarios se ofrecen sólo para ciertos puntos a lo largo de la ruta de autobuses, denominados Puntos de Horario.
- Si el punto de salida o llegada se encuentra entre uno de los Puntos de Horario, el tiempo que tardará el autobús a su parada tendrá que ser estimado.
- Localice su parada en el mapa.
- Luego localice el Punto de Horario más cercano anterior a su parada.
- Dependiendo de la dirección en la que desea viajar, localice el Punto de Horario en la sección de horas de llegada y salida para los días laborales o los fines de semana.
- Calcule los minutos que el autobús tardará en llegar al Punto de Horario más cercano a su parada.
- Luego seleccione la hora en la que desea viajar. Las letras junto a los horarios se refieren a notas importantes al pie de página que usted debería leer.
- Cuando aparece un espacio en blanco en el Punto de Horario, esto significa que ningún autobús pasa por ese punto para ese viaje en particular.
- Llegue unos minutos antes a la parada por si hay errores de cálculo en los tiempos.
- Todos los horarios suministrados pueden variar dependiendo de las condiciones meteorológicas y de tráfico.

LOS SIMBOLOS DE LOS PUNTOS DE HORARIO Y SU SIGNIFICADO (EN EL HORARIO/ITINERARIO)

- Punto de Horario para el comienzo o fin de la ruta.
- Punto de Horario para servicios normales de llegada y salida.
- ◐ Punto de Horario para ciertas localidades que unas veces son el punto final de un viaje y otras veces un Punto de Horario normal.

PASAJES
Precio por cada viaje es \$2.00

TRANSFERENCIA
-Informaciones importante acerca de los "Transferencia"
-Es requerido que todos los pasajeros tengan una tarjeta on un ticket de Breeze con la cantidad apropiada para utilizar MARTA.
-Transferencias solo pueden ser obtenidos si tiene una tarjeta on un ticket de Breeze y son automáticamente cargados cuando utilice su tarjeta/ticket para abordar o salir del autobus o la estacion de tren.
-Si usted paga con dinero efectivo debiera cargarlo a su tarjeta/ ticket Breeze para poder recibir una transferencia.
-Transferencias no pueden ser utilizados para viajes de ida y vuelta.
-Usted puede recibir hasta 4 transferencias en un periodo de 3 horas.

AVISO: Mientras que MARTA hace el esfuerzo de ofrecer su servicio según el horario publicado, el tiempo dado puede variar debido al las vías de tránsito, el tráfico y otras condiciones. Por favor permita tiempo suficiente para planear su viaje y conexiones.

PARA MAS INFORMACION LLAMAR AL: 404-848-5000
TTY: 404-848-5665

Si usted tiene alguna discapacidad ó su ingles es limitado, llame gratis sin cargo al número 404-848-4037.

Para mas información sobre horarios, alertas de servicio o algo mas por favor visite www.itsmarta.com.

HOW TO USE THIS MARTA TIMETABLE

- To follow a bus trip you read across the page.
- Times are given only for certain points along the bus route called Time Points.
- If your departure or arrival point is between one of the Time Points, you will need to estimate the time the bus will be at your stop.
- Locate your stop on the map.
- Then find the nearest Time Point before your stop.
- Depending on which direction you wish to travel, find that Time Point on the Inbound or Outbound time section for weekdays or weekends.
- Estimate the number of minutes it will take the bus to get from the nearest Time Point to your stop.
- Then choose the time you need to travel. Letters next to times refer to important footnotes you should read.
- When a blank appears under a Time Point, it means that a bus does not pass by that point on that particular trip.
- Be at the bus stop a few minutes early to allow for errors in estimating.
- All times given may vary with weather and traffic conditions.

FARES
- Fare for each one-way trip is \$2.00

TRANSFERS
-All customers are required to have a valid Breeze Card/Ticket loaded with appropriate fare to ride MARTA.
-Transfers are only available on a Breeze Card/Ticket and are automatically loaded when you tap to board a bus or exit a rail station.
-If you pay with cash you will need to load your fare onto a Breeze Card/Ticket to receive your transfer.
-Transfers cannot be used for round-trip travel.
-You are allowed 4 transfers within a 3-hour period.

NOTICE: While MARTA makes every effort to operate service as scheduled, times given may vary due to road, traffic and other conditions. Please allow sufficient time when planning a trip and connections.

For more information, call: 404-848-5000 - TTY: 404-848-5665

For formats, free of charge, in accordance with the ADA and Limited English Proficiency regulations contact 404-848-4037.

For information regarding scheduling, service alerts, and more, go to www.itsmarta.com.

TIME POINT SYMBOLS AND THEIR MEANING (ON TIMETABLE)

- ◐ Time point for the beginning or ending of the route.
- Time point for regular inbound and outbound service.
- Time point for certain locations which are sometimes the ending point of a trip, and other times a regular time point.